

BELEGUNGSEINSCHRÄNKUNGEN

Folgende Varianten sind dabei möglich:

Merkmale	1. Platzbeschränkung mit Zielgruppen	2. Platzbeschränkung	3. Belegungstermin	4. Nur Zielgruppen	5. Nur Zielgruppen mit Platzbeschränkung	6. Alle Belegungen auf Warteliste (Manuelle Auswahl)
Maximale Anzahl Plätze (PZ)	PZ	PZ	-	-	PZ	PZ = 0
Belegung möglich ab (T0)	(T0)	(T0)	(T0)	(T0)	(T0)	(T0)
Primäre Zielgruppe (ZG)	ZG	-	-	ZG	ZG	(ZG)
Primäre Zielgruppe hat Vorrang bis (T1)	T1	-	-	-	-	-
Führung einer Warteliste bis (T2)	T2	T2	-	-	T2	T2
Belegung nur möglich bis (T3)	(T3)	(T3)	T3	(T3)	(T3)	T3

Blau = zwingend notwendige Angaben

Rot = fakultative Angaben

1. Platzbeschränkung mit Zielgruppen

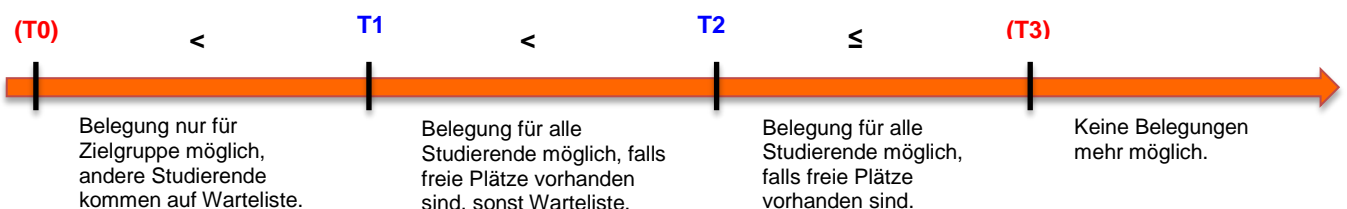
Bis zum Zeitpunkt T1 ist die Belegung nur Studierenden aus einem oder mehreren bestimmten Zielgruppen (Studiengängen ab einem bestimmten Semester) vorbehalten. Ist T0 gesetzt, ist eine Belegung erst ab T0 möglich. Sobald die maximale Platzzahl erreicht ist, gelangen sie mit einem speziellen Zielgruppen-Status auf die Warteliste. Andere Studierende gelangen immer auf die Warteliste.

Zwischen T1 und T2 können alle Studierenden die LE belegen, falls noch freie Plätze zur Verfügung stehen. Falls die maximale Anzahl Plätze erreicht wurde, kommen sie auf die Warteliste. Die Zielgruppenzugehörigkeit wird in diesem Zeitfenster nicht mehr berücksichtigt.

Ist die Platzzahl ausgeschöpft, werden eine Woche vor dem Zeitpunkt T2 die Studierenden mit einer Belegung per E-Mail aufgefordert, ihre Belegung zu löschen, falls sie die LE nicht besuchen.

Zum Zeitpunkt T2 wird die Warteliste gelöscht. Nicht berücksichtigte Studierende erhalten eine Absage per E-Mail. Nachträgliche Belegungen sind nur möglich, falls noch freie Plätze zur Verfügung stehen.

Ab dem Zeitpunkt T3 sind keine Belegungen mehr über myStudies möglich. Falls der Zeitpunkt T3 leer gelassen wird, ist eine Belegung der LE über myStudies immer möglich, falls noch freie Plätze vorhanden sind.



2. Platzbeschränkung (ohne Zielgruppen)

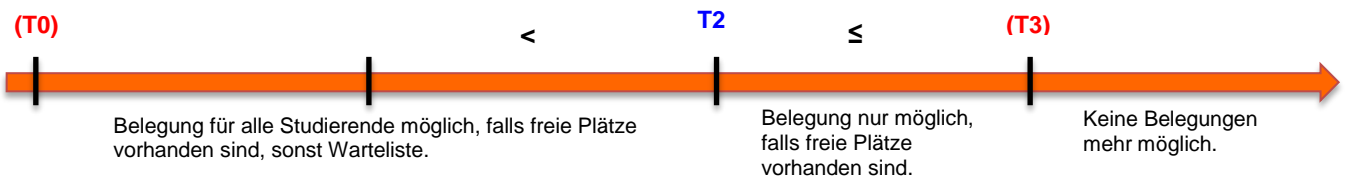
Hier wird nur eine maximale Teilnehmerzahl (PZ) ohne Zielgruppe definiert. Ist T0 gesetzt, ist eine Belegung erst ab T0 möglich. Alle Studierende können bis zum Zeitpunkt T2 die LE belegen. Ist die maximale Platzzahl erreicht, werden sie auf die Warteliste (ohne speziellen Zielgruppen-Status) gesetzt.

Ist die Platzzahl ausgeschöpft, werden eine Woche vor dem Zeitpunkt T2 die Studierenden mit einer Belegung per E-Mail aufgefordert, ihre Belegung zu löschen, falls sie die LE nicht besuchen.

Zum Zeitpunkt T2 wird die Warteliste gelöscht. Nicht berücksichtigte Studierende erhalten eine Absage per E-Mail. Nachträgliche Belegungen sind nur noch möglich, falls es noch freie Plätze gibt.

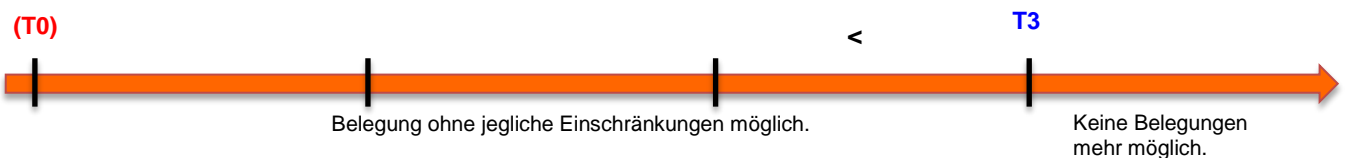
Ab dem Zeitpunkt T3 sind keine Belegungen über myStudies mehr möglich. Falls noch freie Plätze vorhanden sind, können nachträgliche Belegungen vom Studiensekretariat erfasst werden.

Falls der Zeitpunkt T3 leer gelassen wird, ist eine Belegung der LE über myStudies immer möglich, vorausgesetzt es sind noch freie Plätze vorhanden.



3. Belegungstermin

Die Studierenden können bis zum Zeitpunkt T3 die LE ohne Einschränkungen belegen. Danach ist die LE in myStudies für Belegungen gesperrt. Nachträgliche Belegungen können vom Studiensekretariat erfasst werden. Ist T0 gesetzt, ist eine Belegung erst ab T0 möglich.



4. Nur Zielgruppen

Die LE kann ausschliesslich von Studierenden belegt werden, die den definierten Zielgruppen angehören. Alle anderen müssen sich persönlich an ihr Studiensekretariat wenden.

Bei dieser Variante muss mindestens eine Zielgruppe (ZG) gesetzt werden.



Die Zeitpunkte T0 und T3 können auch gesetzt werden. In diesem Fall ist die Belegung der LE erst ab T0 und nur bis T3 möglich. Falls der Zeitpunkt T3 leer gelassen wird, ist eine Belegung der LE für die Zielgruppen über myStudies immer möglich.

